

Bachelor Degree

คู่มือ

การเรียนและการสอบนักศึกษาในระดับปริญญาตรี
และPre-Degree แบบออนไลน์

Registration RUmail

Course On Demand

Cyber Classroom RU



e-Service
Bachelor Degree



Pre-degree

คณะกรรมการจัดการความรู้

มหาวิทยาลัยรามคำแหง

สาขาวิทยบริการเฉลิมพระเกียรติ จังหวัดนครศรีธรรมราช

คำนำ

คู่มือการเรียนและการสอบนักศึกษาในระดับปริญญาตรี และPre-Degree แบบออนไลน์เล่มนี้ จัดทำขึ้นเพื่อให้นักศึกษาและบุคลากรใช้เป็นเครื่องมือช่วยเสริมสร้างความรู้ ความเข้าใจในขั้นตอนเกี่ยวกับการเรียนและการสอบแบบออนไลน์ และการสมัครเข้าใช้งาน Remail การเข้ารับชมวิดีโอถ่ายทอดการเรียนการสอนจากห้องเรียน (Cyber Classroom) และวิดีโอคำบรรยายย้อนหลัง (Course On Demand) ของมหาวิทยาลัยรามคำแหงแบบออนไลน์ โดยแสดงถึงขั้นตอนต่างๆ อย่างเข้าใจง่าย

ผู้จัดทำหวังเป็นอย่างยิ่งว่าคู่มือเล่มนี้ จะเป็นประโยชน์ต่อนักศึกษาบุคลากรต่างๆ ที่กำลังหาข้อมูลเรื่องนี้อยู่ และนำไปปฏิบัติได้ถูกต้องตามระเบียบของมหาวิทยาลัยต่อไป

คณะกรรมการจัดการความรู้
มหาวิทยาลัยรามคำแหง
สาขาวิทยบริการเฉลิมพระเกียรติ จังหวัดนครศรีธรรมราช

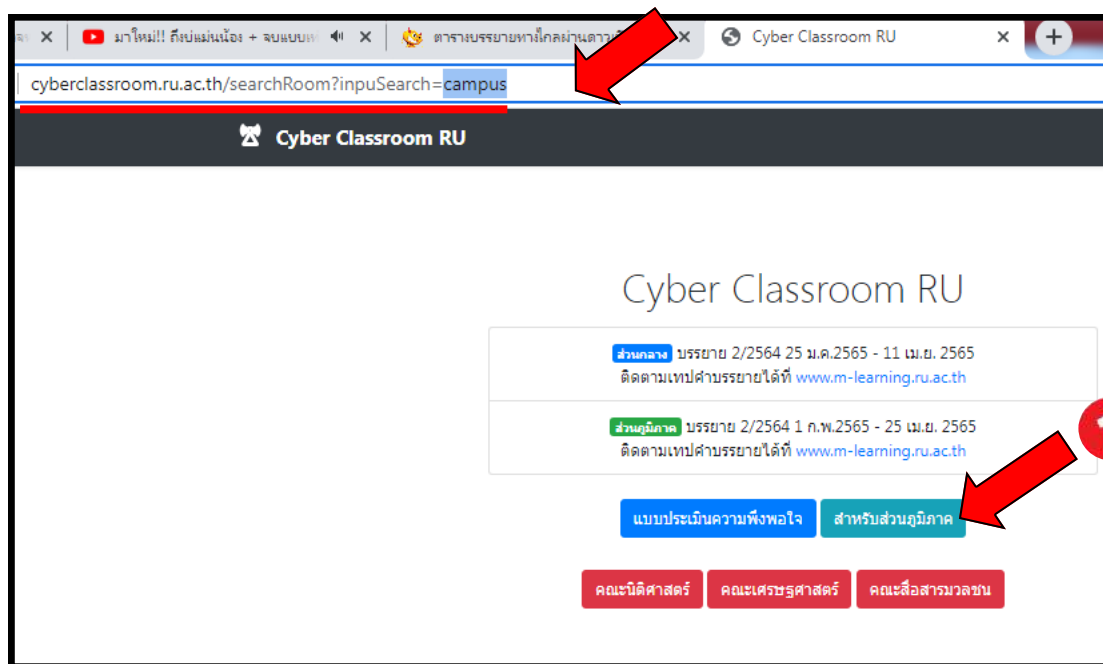
สารบัญ

	หน้า
คำนำ	
เว็บไซต์การเรียนแบบออนไลน์ (จันทร์-ศุกร์)	๑
เว็บไซต์การเรียนแบบออนไลน์ (ย้อนหลัง)	๔
เว็บไซต์การเรียนบรรยายสรุปแบบออนไลน์ (เสาร์ - อาทิตย์)	๗
ขั้นตอนการสมัครและเข้าใช้งาน Ru mail	๘
การยืนยันตัวตนก่อนเข้าห้องสอบส่วนภูมิภาค	๑๒
การเตรียมตัวเข้าห้องสอบออนไลน์	๑๕
การเข้าห้องสอบออนไลน์	๑๖
คั่นหารหัสผ่านครั้งแรก (กรณีลืมรหัสผ่าน)	๒๐
ตัวอย่างการเข้าห้องสอบออนไลน์	๒๑
อ้างอิง	๒๕

การเรียนแบบออนไลน์ แบบถ่ายทอดสด

บรรยายผ่านเทคโนโลยีสารสนเทศ จันทร์ - ศุกร์ เวลา ๐๘.๐๐น.- ๑๖.๒๐น.

๑. เปิดเบราว์เซอร์ พิมพ์ <http://cyberclassroom.ru.ac.th/searchRoom?inputSearch=campus>



ช่องสัญญาณที่ ๑



ช่องสัญญาณที่ ๒

campus1

campus1 ส่วนภูมิภาค

จำนวน 30 วิชา

วิชาที่มีเรียนวันนี้คือ

- MCS4106(08.00-09.15)
- MGT3101_(10.50-12.05)
- MGT3205(12.15-13.30)
- MCS3406_MCS3403(12.15-13.30)
- MGT3401(13.40-14.55)
- MGT3408(15.05-16.20)

ดูรายวิชาในห้อง campus1 ทั้งหมด

campus2

campus2 ส่วนภูมิภาค

จำนวน 26 วิชา

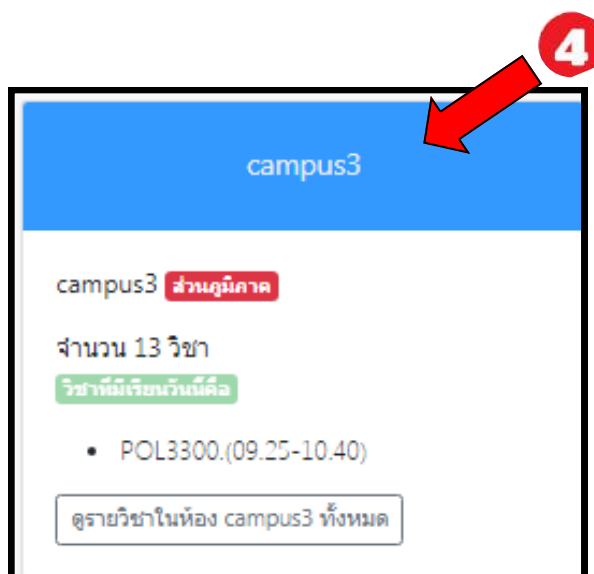
วิชาที่มีเรียนวันนี้คือ

- SCI1003_(08.00-09.15)
- ENG2002_(09.25-10.40)
- POL3330(12.15-13.30)
- POL4312_(13.40-14.55)
- POL2203(15.05-16.20)

ดูรายวิชาในห้อง campus2 ทั้งหมด

๒. กดเลือกห้องเรียนตามวันเวลาที่นักศึกษาลงทะเบียนเรียน (กดPLAY)

ช่องสัญญาณที่ ๓



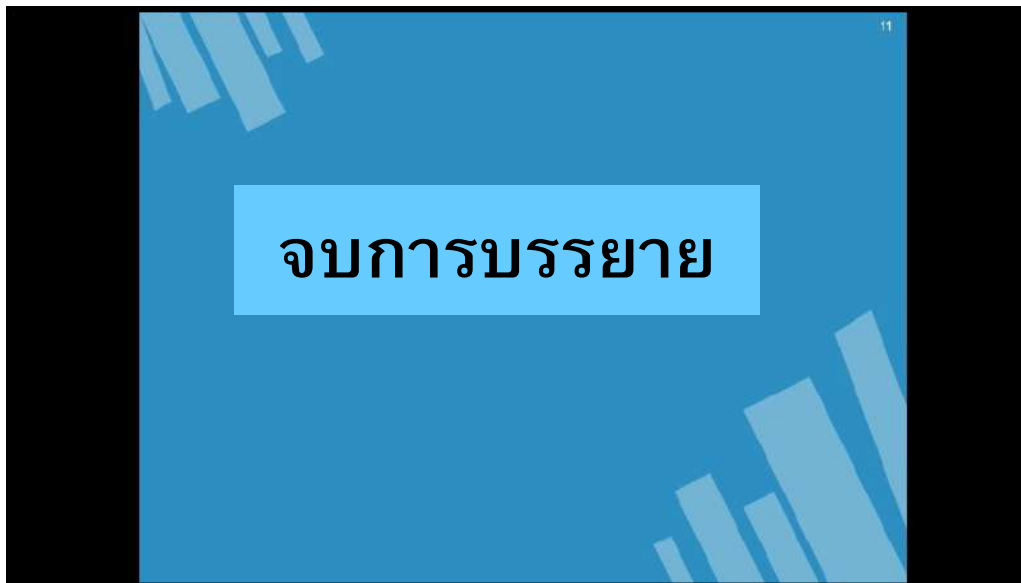

ห้องเรียน CAMPUS2

Thursday มีบรรยาย วิชาทั้งหมด 5 วิชา

#	วัน-เวลาเรียน	วิชา	อาจารย์ผู้สอน
1	Thursday 08.00-09.15	SCI1003_ -	-
2	Thursday 09.25-10.40	ENG2002_ -	-
3	Thursday 12.15-13.30	POL3330 -	-
4	Thursday 13.40-14.55	POL4312_ -	-
5	Thursday 15.05-16.20	POL2203 -	-

PLAY

๓. รับชมกระบวนวิชาที่นักศึกษาเลือกเรียน



การเรียนแบบออนไลน์ แบบวีดีโอคำบรรยายย้อนหลัง

๑.เปิดเบราว์เซอร์ พิมพ์ <http://www.m-learning.ru.ac.th/mls-campus/site/login.ru>

- 1 พิมพ์รหัสประจำตัวนักศึกษา
- 2 พิมพ์รหัสผ่าน

RU Course on Demand (M-Learning) ส่วนภูมิภาค และสาขาวิทยาเขตเฉลิมพระเกียรติ ดงประเทศ

Login

เข้าสู่ระบบพิสูจน์ตัวตน ก่อนเข้าใช้บริการ
โดยใช้ชื่อผู้ใช้และรหัสผ่านเดียวกันกับระบบ e-service ของนักศึกษาปริญญาตรี
สำหรับผู้ใช้ใหม่ที่ไม่มีชื่อผู้ใช้และรหัสผ่านดังกล่าว สามารถสมัครได้ที่หน้าเว็บไซต์ <http://e-service.ru.ac.th> หรือ [คลิกที่นี่เพื่อสมัครสมาชิก](#)

Fields with * are required.

Username *
Username ไม่ควรเป็นค่าว่าง

Password *

Login

เข้าสู่ระบบพิสูจน์ตัวตน ก่อนเข้าใช้บริการ
โดยใช้ชื่อผู้ใช้และรหัสผ่านเดียวกันกับระบบ e-service ของนักศึกษาปริญญาตรี
สำหรับผู้ใช้ใหม่ที่ไม่มีชื่อผู้ใช้และรหัสผ่านดังกล่าว สามารถสมัครได้ที่หน้าเว็บไซต์ <http://e-service.ru.ac.th> หรือ [คลิกที่นี่เพื่อสมัครสมาชิก](#)

Fields with * are required.

Username *
Password *

๒.เลือกภาคเรียน/ปีการศึกษา/วิชา

- 1 เลือกภาคเรียน
- 2 เลือกปีการศึกษา
- 3 เลือกรหัสวิชา

ภาคเรียน ปีการศึกษา รหัสวิชา รหัสวิชา Search ล้างค่าค้น

วีดีโอคำบรรยาย ภาคเรียน 2/64

Note.

- รหัสที่ขึ้นต้นด้วย **OASC** สำหรับนักศึกษาสาขาวิทยบริการเฉลิมพระเกียรติ ต่างประเทศ
- รหัสที่ขึ้นต้นด้วย **BRIEFING** คือวีดีโอบรรยายสรุป
- นักศึกษาสามารถดูวีดีโอคำบรรยายย้อนหลังได้ 3 ภาคเรียนล่าสุด

ภาคเรียน ปีการศึกษา รหัสวิชา Search ล้างค่าค้น

วีดีโอคำบรรยาย ภาคเรียน 2/6

Note.

- รหัสที่ขึ้นต้นด้วย **OASC** สำหรับนักศึกษาสาขาวิทยบริการเฉลิมพระเกียรติ ต่างประเทศ
- รหัสที่ขึ้นต้นด้วย **BRIEFING** คือวีดีโอบรรยายสรุป
- นักศึกษาสามารถดูวีดีโอคำบรรยายย้อนหลังได้ 3 ภาคเรียนล่าสุด

ภาคเรียน ภาคเรียนที่ 1 ปีการศึกษา 2564 รหัสวิชา THA1001 Search ล้างค่าค้น

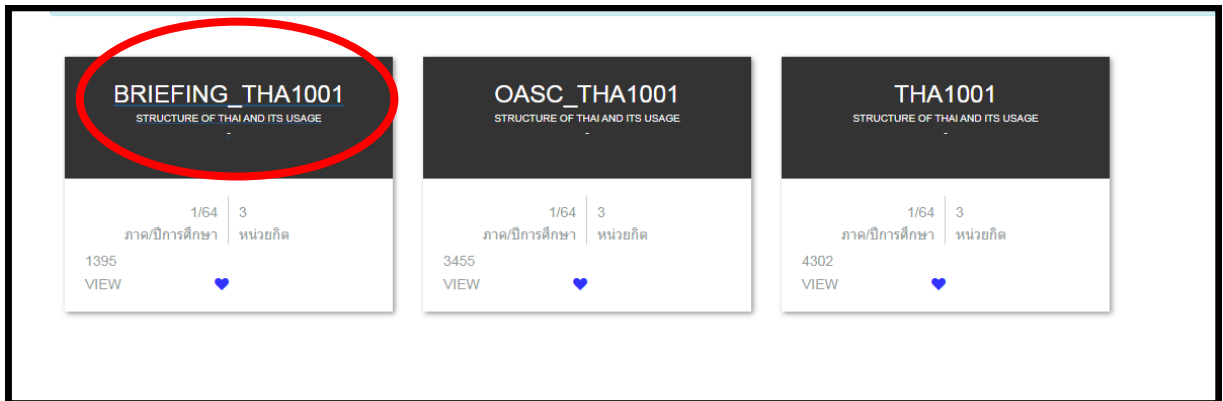
วีดีโอคำบรรยาย ภาคเรียน 1/64

Note.

- รหัสที่ขึ้นต้นด้วย **OASC** สำหรับนักศึกษาสาขาวิทยบริการเฉลิมพระเกียรติ ต่างประเทศ
- รหัสที่ขึ้นต้นด้วย **BRIEFING** คือวีดีโอบรรยายสรุป
- นักศึกษาสามารถดูวีดีโอคำบรรยายย้อนหลังได้ 3 ภาคเรียนล่าสุด

Course Code	Structure of Thai and Its Usage	View
BRIEFING_THA1001	1/54 ภาคปีการศึกษา 3 หน่วยกิต	1395 VIEW
OASC_THA1001	1/54 ภาคปีการศึกษา 3 หน่วยกิต	3455 VIEW
THA1001	1/54 ภาคปีการศึกษา 3 หน่วยกิต	4302 VIEW

๓. รับชมวิดีโอการบรรยายย้อนหลัง



บรรยายสรุป (เสาร์ - อาทิตย์)

เวลา ๐๙.๐๐-๑๖.๐๐น.

๑.เปิดเบราว์เซอร์ พิมพ์ <http://cyberclassroom.ru.ac.th/searchRoom?inputSearch=campus>

- 1 ห้องบรรยายที่ ๑
- 2 ห้องบรรยายที่ ๒
- 3 ห้องบรรยายที่ ๓
- 4 ห้องบรรยายที่ ๔

ROOM1 1

ROOM1 ส่วนภูมิภาค

จำนวน 2 วิชา

วิชาที่มีเรียนวันเดียว

ดูรายวิชาในห้อง ROOM1 ทั้งหมด

ROOM2 2

ROOM2 ส่วนภูมิภาค

จำนวน 2 วิชา

วิชาที่มีเรียนวันเดียว

ดูรายวิชาในห้อง ROOM2 ทั้งหมด

ROOM3 3

ROOM3 ส่วนภูมิภาค

จำนวน 2 วิชา

วิชาที่มีเรียนวันเดียว

ดูรายวิชาในห้อง ROOM3 ทั้งหมด

ROOM4 4

ROOM4 ส่วนภูมิภาค

จำนวน 2 วิชา

วิชาที่มีเรียนวันเดียว

ดูรายวิชาในห้อง ROOM4 ทั้งหมด

ไม่มีวิชาที่เรียน ในวันที่ Thursday

The media could not be loaded, either because the server or network failed or because the format is not supported.

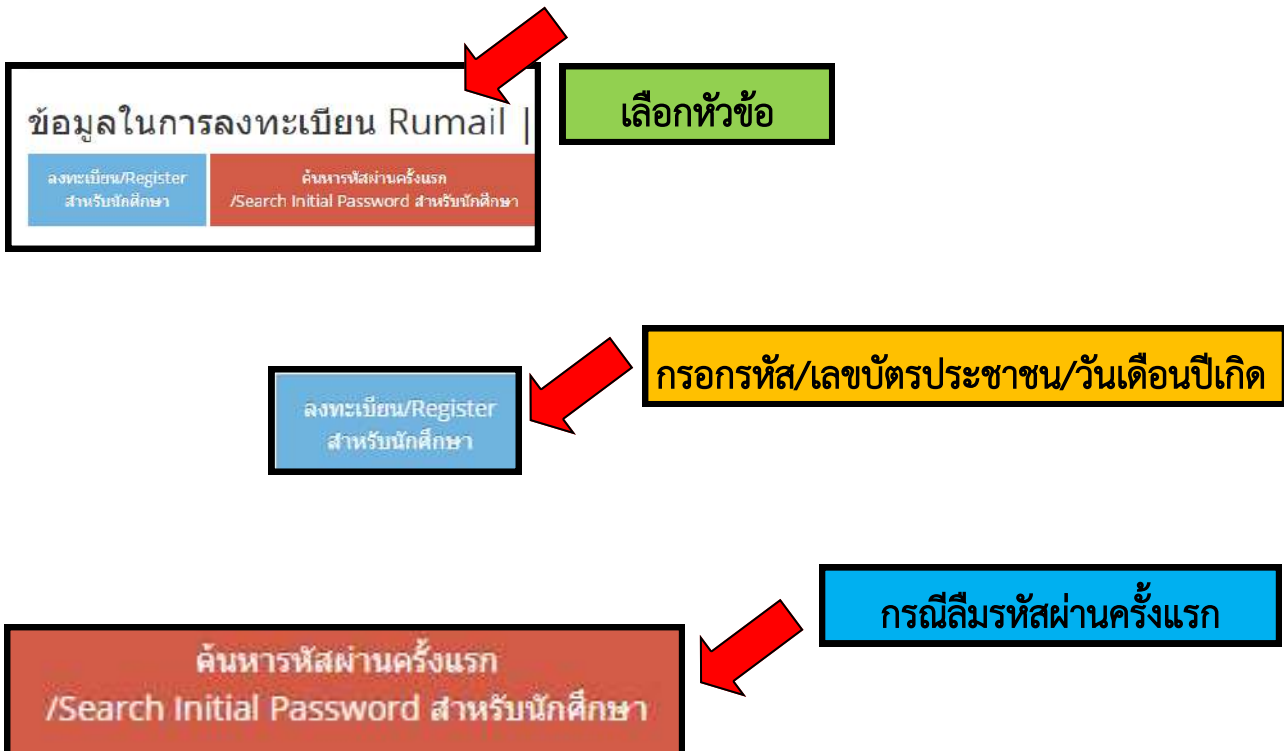
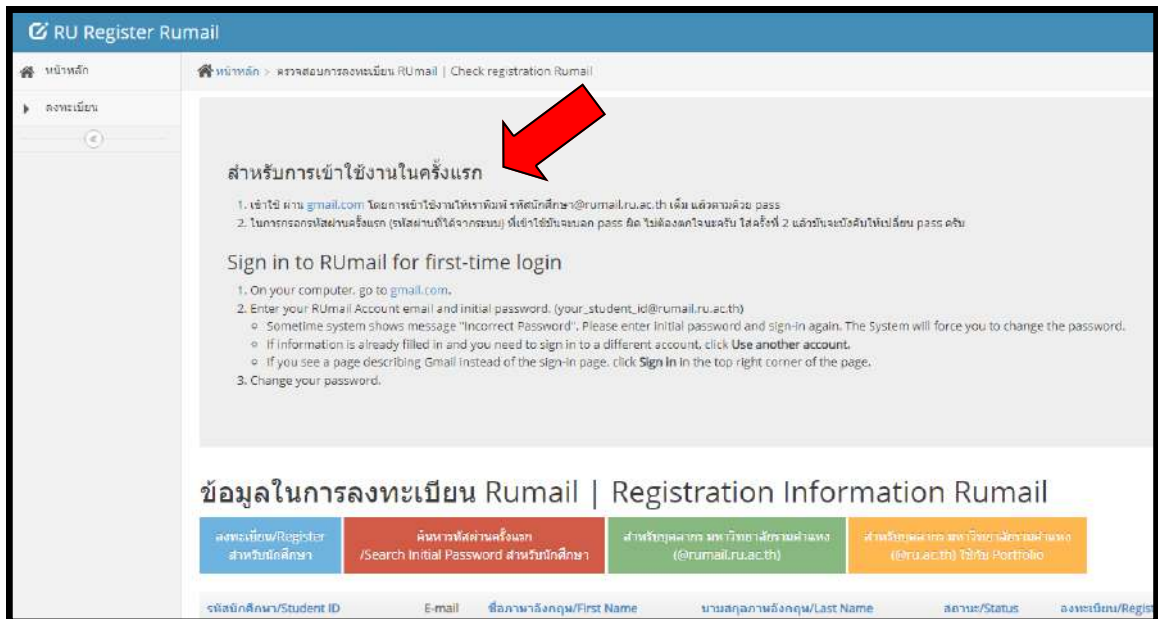
X

ห้องเรียน ROOM3 มีบรรยาย วิชาทั้งหมด 2 วิชา

#	วัน-เวลาเรียน	วิชา	อาจารย์ผู้สอน
1	Sunday 09.00-16.00	BRIEFING_LAW3107 -	-
2	Saturday 09.00-16.00	BRIEFING_MGT3204 -	-

ขั้นตอนการสมัครและใช้งาน Rumail

๑.เปิดเบราว์เซอร์ พิมพ์ <https://beta-e-service.ru.ac.th/rumail/>



๒. พิมพ์รหัสของนักศึกษา/เลขบัตรประชาชน/วัน/เดือน/ปีเกิด

- 1 รหัสนักศึกษา
- 2 รหัสบัตรประชาชน
- 3 วัน/เดือน/ปีเกิด

ลงทะเบียน RUmail | Registration RUmail

Fields with * are required.

รหัสนักศึกษา/Student ID *

รหัสบัตรประชาชน/Passport :

วัน/เดือน/ปีเกิด (Birthday [Year in BE]): 1 มกราคม/Jan. 2565

ลงทะเบียน RUmail | Registration RUmail

Fields with * are required.

รหัสนักศึกษา/Student ID *

รหัสบัตรประชาชน/Passport :

วัน/เดือน/ปีเกิด (Birthday [Year in BE]): 1 มกราคม/Jan. 2565

ตรวจสอบสิทธิ์/Verify

๓.รายละเอียดการลงทะเบียน Remail

🏠 [หน้าหลัก](#) > [รายละเอียดการลงทะเบียน](#) | Registration Information

กรุณาตรวจสอบข้อมูล นักศึกษาของคุณ ข้อมูลไม่ถูกต้อง หรือ นักศึกษาไม่มีสิทธิ์

- ปริญญาตรี ติดต่อสำนักบริการทางวิชาการและทดสอบประเมินผล(สวป.) ฝ่ายทะเบียนประวัตินักศึกษา เพื่อตรวจสอบข้อมูล www.regis.ru.ac.th
- ปริญญาโท ติดต่อ บัณฑิตวิทยาลัย หรือ โครงการของนักศึกษา เพื่อตรวจสอบข้อมูล www.grad.ru.ac.th
- ปริญญาเอก ติดต่อ บัณฑิตวิทยาลัย หรือ โครงการของนักศึกษา เพื่อตรวจสอบข้อมูล www.grad.ru.ac.th

You are information incorrect or unauthorized. Please verify again.

- If you have any problem, please contract administration office at Institute of International Studies (IIS-RU)

กลับสู่หน้าหลัก/Back to the main page

หากขึ้นข้อความประเภนี้ แสดงว่า มีข้อมูลบางส่วนของนักศึกษาไม่ตรงกันกับ
ข้อมูลหลักของมหาวิทยาลัยรามคำแหง ให้ Inbox มาตรวจสอบได้ที่
<https://www.facebook.com/messages/t/prcomputer.ru>

ลงทะเบียน RUmail | Registration RUmail

Fields with * are required.

โปรดแก้ไขข้อผิดพลาดทางด้านล่าง:

- รหัสนักศึกษานี้มีการลงทะเบียนไว้แล้ว/This student ID is registered already.

รหัสนักศึกษา/Student ID *

รหัสนักศึกษานี้มีการลงทะเบียนไว้แล้ว/This student ID is registered already.

รหัสบัตรประชาชน/Passport:

วัน/เดือน/ปีเกิด (Birthday [Year in BE]):

ตรวจสอบสิทธิ์/Verify

ในกรณีที่ นักศึกษาได้ทำการสมัครไว้แล้ว จะไม่สามารถสมัครได้อีก ระบบจะแสดงคิงภาพให้นักศึกษา ไปเลือกที่เมนูค้นหารหัสผ่านครั้งแรก เพื่อขอคู่มือรหัสผ่านครั้งแรก หากนักศึกษายังไม่ได้เข้าใช้งานระบบ หรือ ไม่ได้ Capture รหัสครั้งแรกไว้

ค้นหารหัสผ่านครั้งแรก
/Search Initial Password สำหรับนักศึกษา

๔. ข้อมูลในการลงทะเบียน Remail

หากนักศึกษาลงทะเบียนสำเร็จจะได้ หน้าจอ แสดง รายละเอียดดังนี้

- อีเมลล์ของนักศึกษา (studentid@rumail.ru.ac.th)
- รหัสผ่านครั้งแรก (ใช้ในการเข้าระบบครั้งแรกเท่านั้น)

หน้าหลัก > รายละเอียดการลงทะเบียน | Registration Details6299999991

ข้อมูล ในการลงทะเบียนของคุณ | Information on your registration6299999991 PLELTEIN RAKREAN

อีเมลล์ของคุณคือ | Your email is 6299999991@rumail.ru.ac.th

รหัสผ่านจากระบบ | Initial password 68996898

กลับสู่หน้าหลัก/Back to the main page

Sign in to Google

สำหรับนักศึกษา ที่เคยลงทะเบียนไว้แล้ว
แต่ ลืมรหัสผ่านครั้งแรก
[Click ได้ที่นี่](#)

ค้นหารหัสผ่านครั้งแรก
/Search Initial Password สำหรับนักศึกษา

หน้าหลัก > ค้นหารหัสผ่านครั้งแรก | Request Initial Password

ค้นหารหัสผ่านครั้งแรก ในกรณีที่นักศึกษาไม่ได้จดจำรหัสผ่านไว้
Request Initial Password

Fields with * are required.

รหัสนักศึกษา/Student ID *

รหัสนักศึกษา/Student ID

รหัสบัตรประชาชน/Passport No.:

วัน/เดือน/ปีเกิด (Birthday [Year in BE]): 1 มกราคม/Jan. 2563

ค้นหา/Search

กรอกข้อมูล ตามที่ระบบต้องการ
เพื่อทำการ แสดงข้อมูล รหัสผ่านครั้งแรก

การยืนยันตัวตนก่อนเข้าห้องสอบส่วนภูมิภาค

๑. ถ่ายรูปตนเองถือบัตรประจำตัวประชาชน/บัตรนักศึกษา/สำเนาใบเสร็จรับเงิน หรือบัตรอื่น ๆ ที่ทางราชการออกให้ (ซึ่งต้องมีรูปถ่ายและเลขประจำตัวประชาชน ๑๓ หลัก) กรณีชาวต่างชาติให้ใช้หนังสือเดินทาง (Passport)
๒. ดำเนินการ Upload เอกสาร ผ่านแบบฟอร์มที่มหาวิทยาลัยกำหนด
๓. นักศึกษาจะได้รับอีเมล เชิญเข้าห้องสอบ (Rumail) หลังจากที่ได้รับ การตรวจสอบจากเจ้าหน้าที่เรียบร้อยแล้ว

อย่าลืมเปลี่ยนชื่อ email เป็นรหัสนักศึกษา (เลขไทย) นามสกุลเป็นชื่อ-สกุล (ภาษาไทย) เพื่อสะดวกในการตรวจสอบภายในห้องสอบ



ภาพถ่ายนักศึกษาถือบัตรประจำตัวประชาชนหรือบัตรอื่นที่ทางราชการออกให้คู่กับใบหน้าตรง ของนักศึกษา *

ภาพถ่ายนักศึกษาถือบัตรประชาชน หรือ บัตรอื่นที่ทางราชการออกให้ หรือหนังสือเดินทาง (สำหรับชาวต่างชาติ) คู่กับ
ใบหน้าตรงของนักศึกษาที่ไม่มีสิ่งปิดบัง สามารถมองเห็นหน้าของนักศึกษาและเอกสารดังกล่าวได้อย่างชัดเจน ห้าม
ใช้รูปตัดต่อ ยกเว้นสามารถทำแถบสลับรูปบัตรประชาชน หรือ บัตรอื่นที่ทางราชการออกให้ หรือหนังสือเดินทาง (สำหรับ
ชาวต่างชาติ) เพื่อปิดบังข้อมูลที่ไม่ใช่ ชื่อ-สกุล รูปถ่าย วันหมดอายุบัตร และเลขประจำตัว



ภาพถ่ายบัตรประจำตัวนักศึกษา (ถ้ามี)

ใส่ภาพถ่ายด้านหน้าขนาดใหญ่ของ บัตรนักศึกษา (ถ้ามี) ที่สามารถมองเห็นข้อมูลตามรายการบนหน้าบัตรต่อไปนี้ ได้
อย่างชัดเจน ไม่มีสิ่งปิดบัง ประกอบด้วย ชื่อ-สกุล รูปถ่าย วันหมดอายุบัตร และรหัสประจำตัวนักศึกษา รายละเอียดอื่น
นอกเหนือจากนี้สามารถทำแถบสีเพื่อปิดบังข้อมูลได้

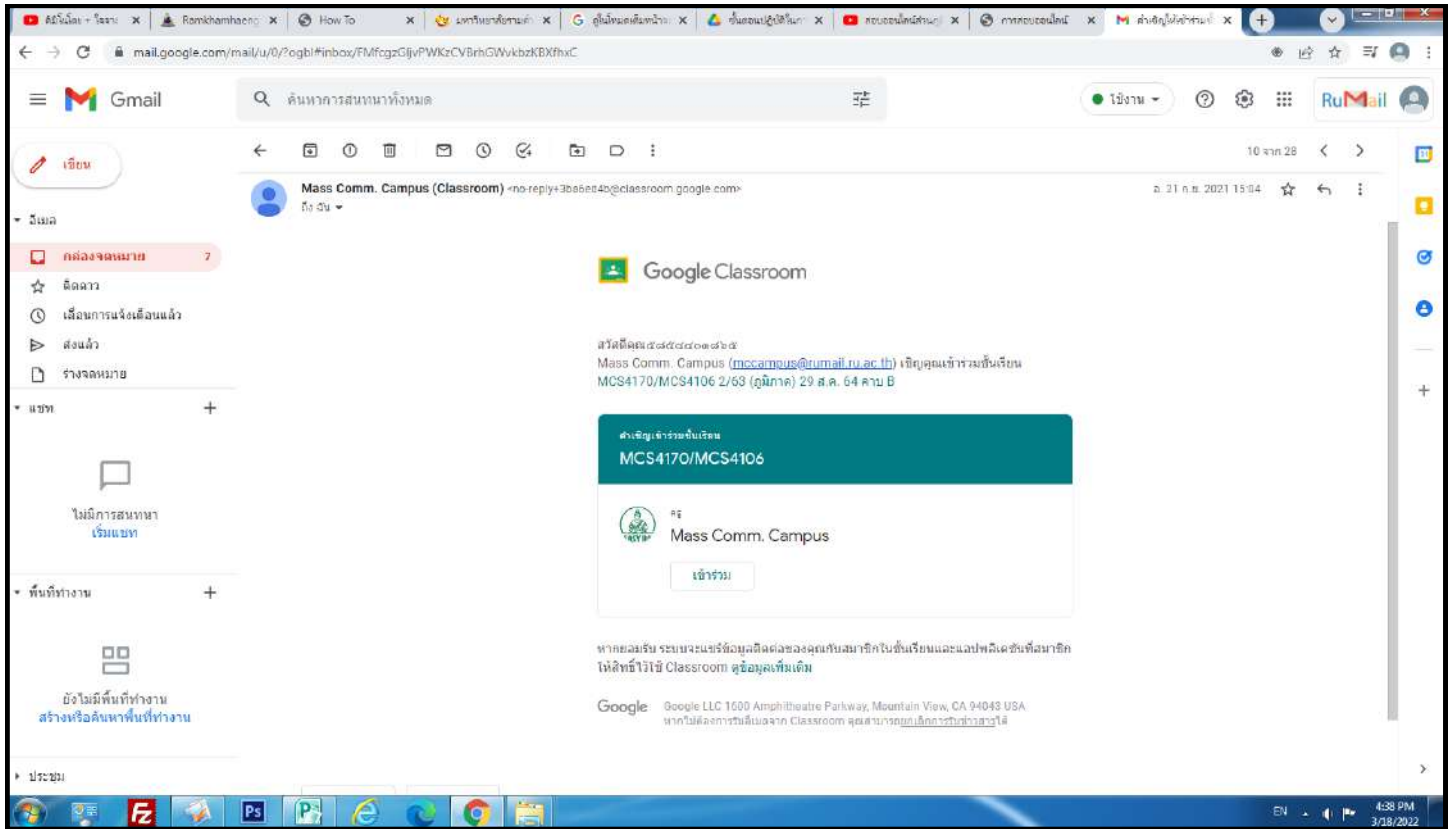


ภาพถ่ายบัตรประจำตัวประชาชนหรือบัตรอื่นที่ทางราชการออกให้ *

ใส่ภาพถ่ายด้านหน้าขนาดใหญ่ของ บัตรประชาชน หรือ บัตรอื่นที่ทางราชการออกให้ หรือหนังสือเดินทาง (สำหรับชาว
ต่างชาติ) ที่สามารถมองเห็นข้อมูลตามรายการบนหน้าบัตรต่อไปนี้ ได้อย่างชัดเจน ไม่มีสิ่งปิดบัง ประกอบด้วย ชื่อ-สกุล
รูปถ่าย วันหมดอายุบัตร เลขประจำตัวประชาชน หรือ เลขประจำตัวบุคคลต่างด้าว/ไม่มีสัญชาติไทย หรือ เลข
หนังสือเดินทาง (สำหรับชาวต่างชาติ) รายละเอียดอื่นนอกเหนือจากนี้สามารถทำแถบสีเพื่อปิดบังข้อมูลได้



Google Classroom



การเตรียมตัวเข้าห้องสอบออนไลน์

๑. สมัคร Remail
๒. เข้าห้องสอบให้ถูกต้องตามศูนย์สอบ และวิชาที่ลงทะเบียนเรียนไว้ ผ่านช่องทางที่แจ้งในเว็บไซต์ www.inform๒.ru.ac.th
๓. เข้าห้องสอบ Google Classroom ด้วย @remail.ru.ac.th เท่านั้น พร้อมแก้ไขข้อมูลในช่องชื่อ เป็น รหัสนักศึกษา (เลขไทย) และชื่อ-นามสกุล (ภาษาไทย) เมื่อเข้าห้องสอบแล้ว ต้องอ่านคำแนะนำ และแนวปฏิบัติในการสอบให้เข้าใจและคอยติดตามประกาศต่าง ๆ ในห้องสอบอยู่เสมอ
๔. เมื่อปรากฏงาน "การยืนยันตัวตนในห้องสอบ สามารถดำเนินการได้ทันที" และสามารถยืนยันตัวตนได้จนถึงเวลา ๑๖.๐๐ น. ของวันก่อนสอบ ๑ วัน
๕. ในวันสอบ ต้องเข้าสอบในห้อง Google Classroom ตามวันเวลาสอบที่กำหนดไว้
๖. การสอบซ้ำซ้อน สามารถเข้าห้องสอบวิชาที่แจ้งขอสอบซ้ำซ้อนได้ทุกวิชาพร้อมกันในคาบสอบเดียวกัน และเลือกทำข้อสอบชุด "ข้อสอบสำหรับการสอบซ้ำซ้อนเท่านั้น"

RU Check Examination
Ramkhamhaeng University

HOME LINE OPEN CHAT ข่าวประกาศ

ส่วนภูมิภาค

นักศึกษาส่วนภูมิภาค คลิกเลือกที่คณะ เพื่อเข้า Line Open Chat ในการสอบ S/2563

รหัสวิชาที่ลงทะเบียนไว้ อยู่คณะไหนบ้าง ไปดูกัน ภาคฤดูร้อน/2563 ส่วนภูมิภาค

นิติศาสตร์ LAW

บริหารธุรกิจ APR ACC BUS FIN HRM MGT MKT

มนุษยศาสตร์ ART ENG HIS LIS PHI SOC THA

ศึกษาศาสตร์ GAS HPR PSY

วิทยาศาสตร์ BIO INT MTH SCI STA

รัฐศาสตร์ POL

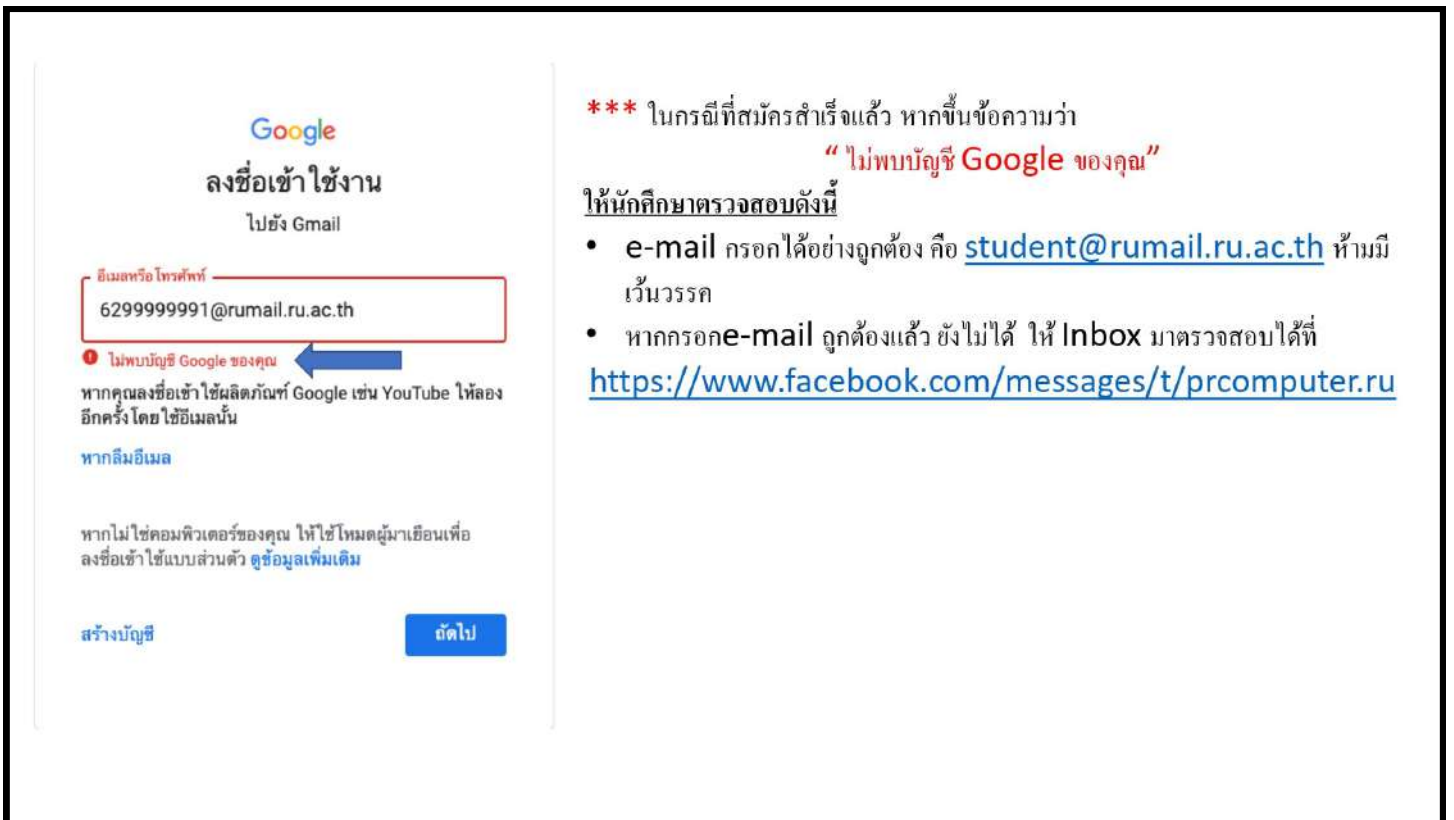
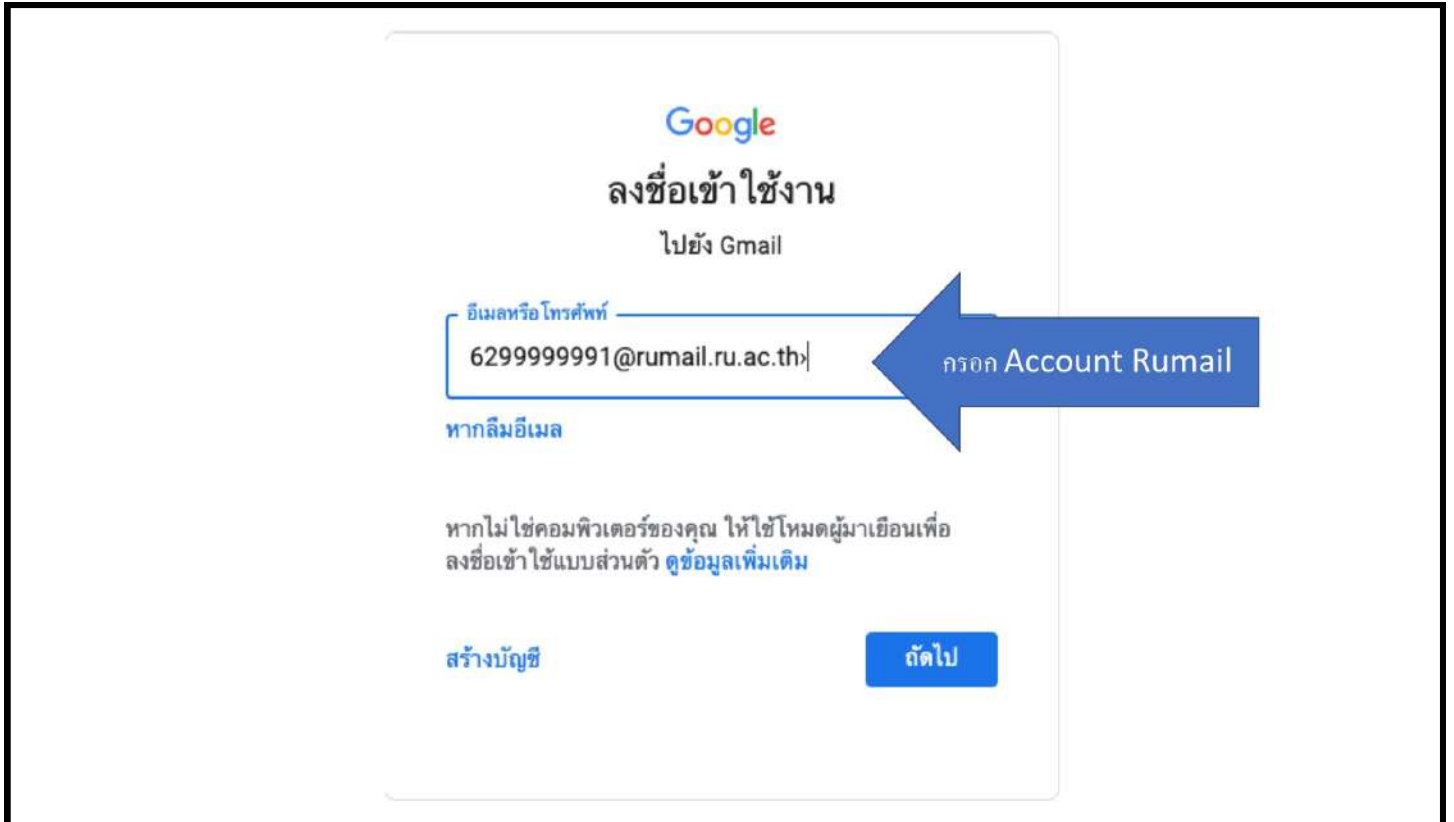
RAM1000
รับผิดชอบโดย คณะกรรมการศึกษาทั่วไป

คณะนิติศาสตร์
คณะบริหารธุรกิจ
คณะมนุษยศาสตร์
คณะศึกษาศาสตร์
คณะวิทยาศาสตร์
คณะรัฐศาสตร์
คณะเศรษฐศาสตร์
คณะสื่อสารมวลชน
RAM1000

เข้าสู่กลุ่ม Line Open Chat เพื่อสอบถามข้อมูลการสอบและ

เข้าห้องสอบออนไลน์

๑.เปิดเบราว์เซอร์ พิมพ์ <https://accounts.google.com/>



Google

ยินดีต้อนรับ

629999991@rumail.ru.ac.th

ป้อนรหัสผ่าน

หากลืมรหัสผ่าน

ถัดไป

หากกรอก e-mail เรียบร้อยแล้วไม่พบการแจ้งปัญหาใด ๆ ระบบจะนำนักศึกษามากรอกรหัสผ่าน ครั้งแรกที่ระบบได้สร้างไว้แล้ว ให้นักศึกษานำรหัสผ่านครั้งแรก นั้นมาป้อนในช่องของรหัสผ่าน

รหัสผ่านจากระบบ | Initial password 68996898

ในการเข้าระบบครั้งแรกเท่านั้น



ยินดีต้อนรับสู่บัญชีใหม่ของคุณ

ยินดีต้อนรับสู่บัญชีใหม่: 629999991@rumail.ru.ac.th บัญชีของคุณสามารถใช้งานได้กับบริการของ Google จำนวนมาก แต่ผู้ดูแลระบบ rumail.ru.ac.th จะเป็นผู้กำหนดว่าคุณสามารถใช้บริการใดบ้าง โปรดไปที่ศูนย์ช่วยเหลือของ Google เพื่อเคลียร์เกี่ยวกับการใช้บัญชีใหม่

เมื่อคุณใช้บริการ Google ผู้ดูแลระบบโดเมนของคุณจะมีสิทธิ์เข้าถึงข้อมูลบัญชี 629999991@rumail.ru.ac.th รวมถึงข้อมูลที่คุณเก็บไว้กับบัญชีนี้ในบริการของ Google คุณสามารถดูข้อมูลเพิ่มเติมได้ฟรี หรือโดยอ่านนโยบายความเป็นส่วนตัวขององค์กรของคุณ (หากมี) คุณสามารถเลือกที่จะมีบัญชีแยกต่างหากสำหรับการใช้บริการทั้งหมดของ Google รวมถึงอีเมลเป็นส่วนตัวได้ หากคุณมีบัญชี Google หลายบัญชี คุณสามารถจัดการว่าจะใช้บัญชีใดกับบริการของ Google และสลับไปมาระหว่างบัญชีดังกล่าวได้ทุกเมื่อที่ต้องการ ชื่อผู้ใช้และรูปโปรไฟล์สามารถช่วยให้คุณมั่นใจว่าคุณกำลังใช้บัญชีที่ต้องการอยู่ได้

หากองค์กรมอบสิทธิ์การเข้าถึงบริการหลักของ G Suite ให้กับคุณ การใช้บริการเหล่านั้นจะอยู่ภายใต้ข้อตกลงการใช้ G Suite ขององค์กร บริการ Google อื่นๆ ที่ผู้ดูแลระบบเปิดใช้ ("บริการเพิ่มเติม") พร้อมให้คุณใช้งานภายใต้ข้อกำหนดในการให้บริการของ Google และนโยบายความเป็นส่วนตัวของ Google นอกจากนี้ บริการเพิ่มเติมบางรายการอาจมีข้อกำหนดเฉพาะในการให้บริการ การใช้บริการใดๆ ของคุณที่ผู้ดูแลระบบอนุญาตให้คุณเข้าถึงได้ ถือว่าเป็นการยอมรับข้อกำหนดเฉพาะบริการที่เกี่ยวข้อง

คลิก "ยอมรับ" ด้านล่างเพื่อแสดงว่าคุณเข้าใจคำอธิบายเกี่ยวกับวิธีการทำงานของบัญชี 629999991@rumail.ru.ac.th และยอมรับข้อกำหนดในการให้บริการของ Google และนโยบายความเป็นส่วนตัวของคุณของ Google

ยอมรับ

กลับ ยอมรับ



เปลี่ยนรหัสผ่านสำหรับ
6299999991@rumail.ru.ac.th

ดูข้อมูลเพิ่มเติมเกี่ยวกับการเลือกรหัสผ่านที่ปลอดภัย



สร้างรหัสผ่านใหม่ที่คาดเดายากซึ่งคุณไม่ได้
ใช้ในเว็บไซด์อื่นๆ

สร้างรหัสผ่าน

.....

ยืนยันรหัสผ่าน

.....|

เปลี่ยนรหัสผ่าน

ให้นักศึกษา สร้างรหัสผ่าน **ขั้นต่ำ 8 หลัก**
ที่ **นักศึกษา จำได้** เมื่อเสร็จสิ้นแล้วให้
คลิกที่ “เปลี่ยนรหัสผ่าน”



ปกป้องบัญชีของคุณ

 6299999991@rumail.ru.ac.th



Google จะ ใช้ข้อมูลเหล่านี้ในกรณีที่คุณเข้าบัญชีไม่ได้หรือเมื่อ
เราสังเกตเห็นกิจกรรมน่าสงสัย

หมายเลขโทรศัพท์สำรอง
ไม่มีหมายเลขโทรศัพท์

อีเมลสำรอง
ไม่มีอีเมลสำรอง

อัปเดต

ยืนยัน

กด ยืนยัน

นักศึกษาต้องเข้า Google Classroom ตามวัน/เวลา/ที่สอบ ข้อสอบจะถูกส่งให้ทุกคนโดยอัตโนมัติ เมื่อถึงเวลาสอบ อาจารย์ผู้รับผิดชอบวิชา จะเป็นผู้ส่งข้อสอบให้นักศึกษา นักศึกษาจะได้รับข้อสอบผ่านทาง Google Classroom เท่านั้น จะไม่มีการส่งข้อสอบผ่านช่องทางอื่นๆ และใช้ปฏิบัติตามคำแนะนำแนวทางการสอบออนไลน์ รวมทั้งอ่านคำสั่งของข้อสอบอย่างละเอียดก่อนเริ่มทำข้อสอบ

ตัวอย่าง

ยินดีต้อนรับคุณ ๕๘๕๔๔๐๑๘๖๕ จิระพงศ์ พรหมแก้ว

จัดการข้อมูล ความเป็นส่วนตัว และความปลอดภัย เพื่อให้ Google ทำงานได้ดีขึ้นสำหรับคุณ [ดูข้อมูลเพิ่มเติม](#)

โอนเนื้อหาของคุณ

โอนอีเมลและไฟล์ Google ไดรฟ์ไปยังบัญชี Google อื่นบัญชี

เริ่มโอน

ความเป็นส่วนตัวและการปรับเปลี่ยนในแบบของคุณ

ดูข้อมูลในบัญชี Google และเลือกกิจกรรมที่จะบันทึกเพื่อปรับเปลี่ยนประสบการณ์การใช้งาน Google ในแบบของคุณ

คุณได้รับคำแนะนำด้านความปลอดภัย

พบการดำเนินการที่แนะนำในการตรวจสอบความปลอดภัย

ค้นหารหัสผ่านครั้งแรก (กรณีลืมรหัสผ่าน)

๑.เปิดเบราว์เซอร์ พิมพ์ <https://beta-e-service.ru.ac.th/rumail/>

RU Register Remail

หน้าหลัก > ค้นหารหัสผ่านครั้งแรก | Request Initial Password

ค้นหารหัสผ่านครั้งแรก ในกรณีที่นักศึกษาไม่ได้จดจำรหัสผ่านไว้

Request Initial Password

Fields with * are required.

รหัสนักศึกษา/Student ID *

รหัสสมัครประชาชน/Passport No. :

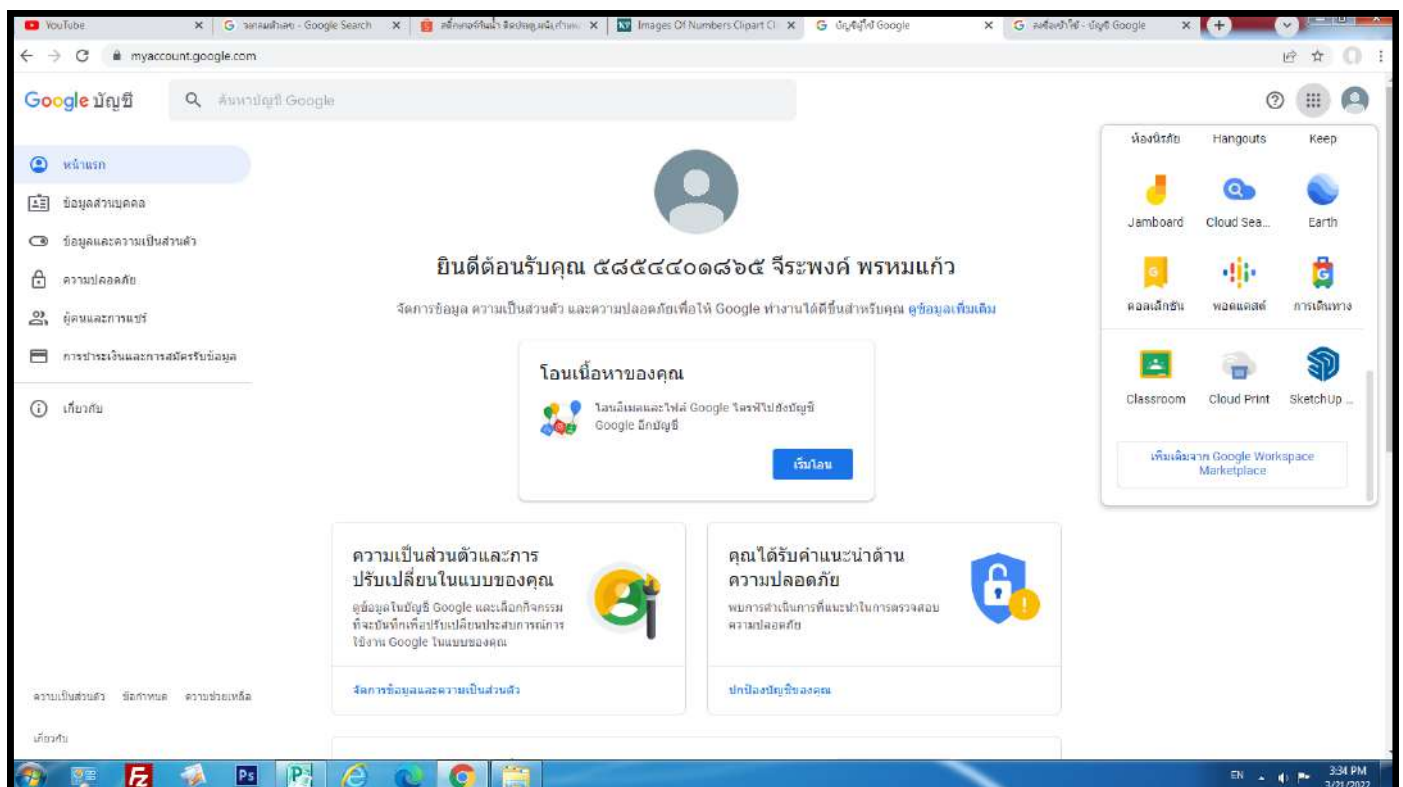
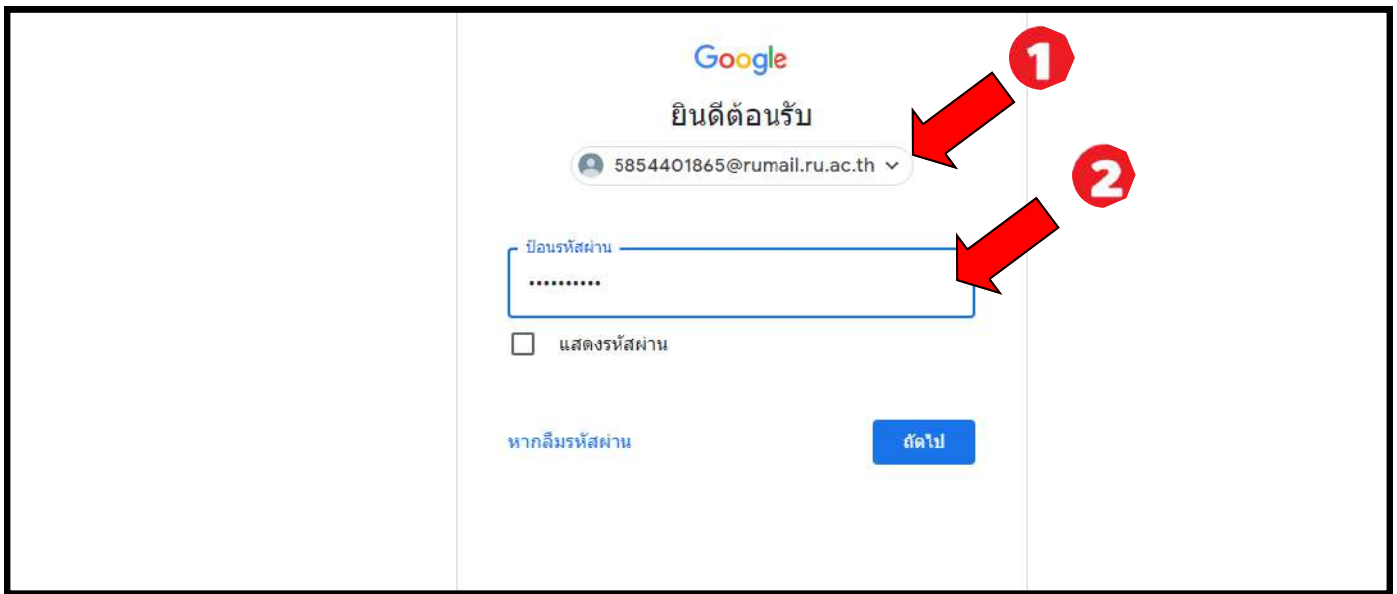
วัน/เดือน/ปีเกิด (Birthday [Year in BE]): 1 มกราคม/Jan. 2565

ค้นหา/Search

ตัวอย่างเข้าห้องสอบออนไลน์

๑.เปิดเบราว์เซอร์ พิมพ์ <https://accounts.google.com/>

- 1 พิมพ์ชื่อบัญชีนักศึกษาที่สมัคร Rmail.ru.ac.th
- 2 ป้อนรหัสผ่าน



๒. นักศึกษาเลือกห้องสอบและลงมือทำข้อสอบ

MCS4170
2/63 คาบ 2B (18 ศูนย์สอบจังหวัดนครศรีธรรมราช)

ห้องสอบเข้าชั้น → Mass Comm. Campus โปสตังงานใหม่แล้ว: ข้อสอบวิชา MCS 4170 (สำหรับนักศึกษาสอบเข้าชั้นเท่านั้น)
29 ส.ค. 2021

ห้องสอบปกติ → Mass Comm. Campus โปสตังงานใหม่แล้ว: ข้อสอบวิชา MCS 4170 สำหรับนักศึกษาปกติ - 2
29 ส.ค. 2021

1 ความคิดเห็นในชั้นเรียน

Nakhonsithammarat RU โปสตังงานใหม่แล้ว: การอยู่ในห้องสอบออนไลน์ตลอดจนกำหนดการจะสมบูรณ์
28 ส.ค. 2021

คุณเก็บชั้นเรียนนี้แล้ว คุณไม่สามารถเพิ่มหรือแก้ไขอะไรได้

Nichapha Kittithirangkul
23 ส.ค. 2021

ให้นักศึกษาเข้าชั้นเรียนก่อนเวลา 16.00 น. ภายในวันศุกร์ที่ 27 สิงหาคม 2564 ทุกวิชาที่เข้าสอบ

MCS4170
2/63 คาบ 2B (18 ศูนย์สอบจังหวัดนครศรีธรรมราช)

ข้อสอบวิชา MCS 4170 สำหรับนักศึกษาปกติ - 2
Mass Comm. Campus - 29 ส.ค. 2021
100 คะแนน

ครบกำหนด 29 ส.ค. 2021 15:45

ข้อสอบวิชา MCS 4170 ส่วนภูมิภาค - วันสอบ 29 สิงหาคม 2564 คาบ B

*สมัยสอบ 01 09 12 16 17 18 19 20 21 22 25 31

ห้องสอบ MCS4170 (4106) ภูมิภาค (ON...)
PDF

1 ความคิดเห็นในชั้นเรียน 1 รายการ

๖๑๕๕๕๐๐๕๒๒ เคนณรงค์ กิจปาณี 29 ส.ค. 2021
ส่งข้อสอบไปแล้วนะ ไม่ทราบว่าคุณกดลวดธงใหม่แล้ว วิชาที่สอบเข้าชื่อละ mcs1450/mcs4170

งานของคุณ ส่งงานเข้า
ข้อสอบ mcs4170.pdf
PDF

ความคิดเห็นส่วนตัว
เพิ่มความคิดเห็นถึง Mass Comm. Campus

๓. นักศึกษาส่งกระดาษคำตอบ

ในการส่งคำตอบของวิชาที่สอบแบบอัตนัย ที่กำหนดให้นักศึกษาต้องส่งไฟล์กระดาษคำตอบเป็น.pdf นักศึกษาสามารถใช้กล้องถ่ายภาพของโทรศัพท์ถ่ายภาพด้วยโปรแกรมที่สามารถแปลงรูปภาพ และนำภาพหลายๆภาพมาต่อกันเป็นไฟล์ pdf ไฟล์เดียว ซึ่งโทรศัพท์บางรุ่นอาจมีคุณสมบัตินี้ในระบบของโทรศัพท์เอง และมีโปรแกรมหลายโปรแกรมที่มีความสามารถดังกล่าว นักศึกษาสามารถเลือกใช้ได้ตามความถนัด ในที่นี้จะแนะนำให้ใช้โปรแกรม Microsoft lens เนื่องจากเป็นโปรแกรมที่ดาวน์โหลดและติดตั้งได้ฟรี และมีวิธีการใช้ที่ค่อนข้างง่ายในการส่งคำตอบในการสอบออนไลน์

The screenshot shows a Google Classroom page for the course 'MCS4170/MCS4106 (ภูมิภาค)'. The main heading is 'ส่งกระดาษคำตอบ MCS4170 และ MCS4106' with a timestamp of 'ครบกำหนด 26 ก.ย. 2021 15:46'. On the left, there is a list of comments and replies. On the right, the 'งานของคุณ' (Your work) section shows a submitted PDF file. A red arrow points to this section, and the text 'ส่งกระดาษคำตอบ' is written in red next to it.

ตรวจสอบการลงทะเบียน/ตารางสอบ/ผลการเรียน/พิมพ์ใบเสร็จรับเงิน

๑.เปิดเบราว์เซอร์ พิมพ์ <https://beta-e-service.ru.ac.th/>

The screenshot shows the homepage of the beta-e-service.ru.ac.th website. At the top, there is a navigation bar with links for 'หน้าหลัก' (Home), 'แบบประเมิน' (Evaluation), 'สมัครสมาชิก' (Sign Up), 'ลืมรหัสผ่าน' (Forgot Password), and 'เข้าสู่ระบบ' (Login). The main content area features a banner for 'e-Services RU' with the text 'ยินดีต้อนรับเข้าสู่...' and 'ระบบตรวจสอบข้อมูลสารสนเทศ สำหรับนักศึกษาปริญญาตรี'. Below the banner, there is a pink box with a red circle '1' and a red arrow pointing to the 'เข้าสู่ระบบ' button. To the right, there is a sidebar menu with various options like 'หน้าหลัก', 'เข้าสู่ระบบ', 'สมัครสมาชิก', etc.

The screenshot shows the login page of the beta-e-service.ru.ac.th website. The page title is 'เข้าสู่ระบบ'. There are two main sections: a login form and a 'Sign in with Google' button. The login form has fields for 'ชื่อ * สำเป็นต้องกรอก.' (Name), 'รหัส * นักศึกษา' (Student ID), and 'รหัส * ผ่าน' (Password). Red circles with numbers '2' and '3' and red arrows point to the 'รหัสนักศึกษา' and 'รหัสผ่าน' fields, respectively. Below the login form, there are buttons for 'ลืมรหัสผ่าน' (Forgot Password) and 'เข้าสู่ระบบ' (Login). To the right, there is a sidebar menu with various options like 'หน้าหลัก', 'เข้าสู่ระบบ', 'สมัครสมาชิก', etc.

อ้างอิง

<http://cyberclassroom.ru.ac.th/>

<https://drive.google.com/file/d/๑HoROm๗pSz๕MrheiGY๘kfQ-TmoujVQ๗๑๐/view>

<https://www.ru.ac.th/th//Bachelor/campus>

<http://www.m-learning.ru.ac.th/>

<http://www.nst.ru.ac.th/>

<http://www.kan.ru.ac.th/final-examination/>